

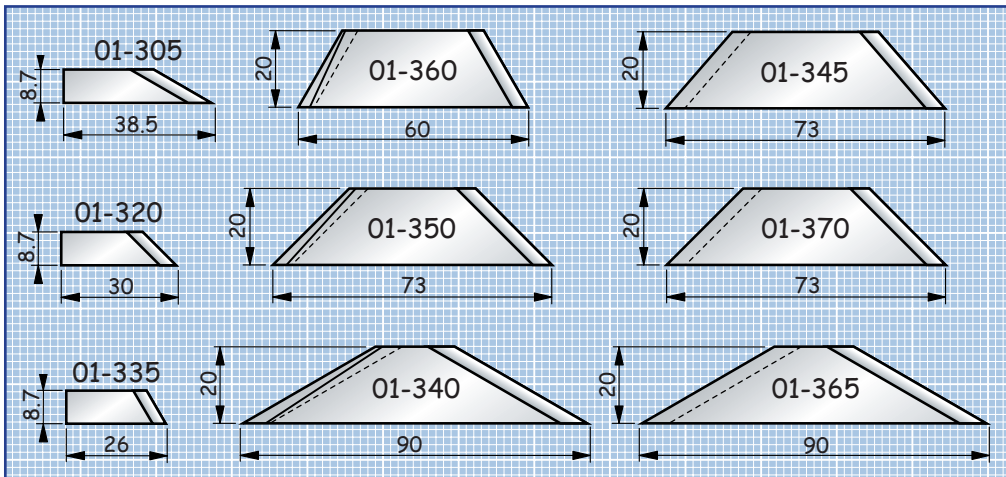
Choix des angles de coupe

Matière à usiner	Laiton Bronze Fonte Inox réfractaire	Acier Bronze spécial Plexiglas	Acier doux Cuivre AU 4 G Plastique Inox	Aluminium Fer doux Tôles
Angle de coupe	0° HSS Carbure	14° HSS	20° HSS	25° HSS



Lames en acier rapide (standard)

Les lames HSS sont disponibles avec des angles de coupe de : 0° - 14° - 20° et 25° pour les appareils intérieurs et extérieurs et avec des angles de coupe de : 14 et 20° pour les Kopal Tubes.

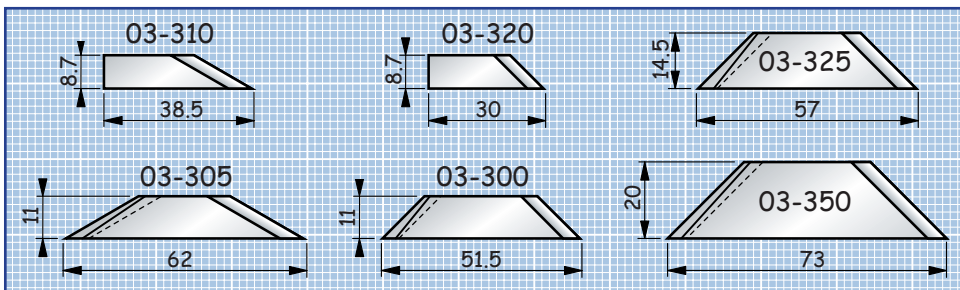
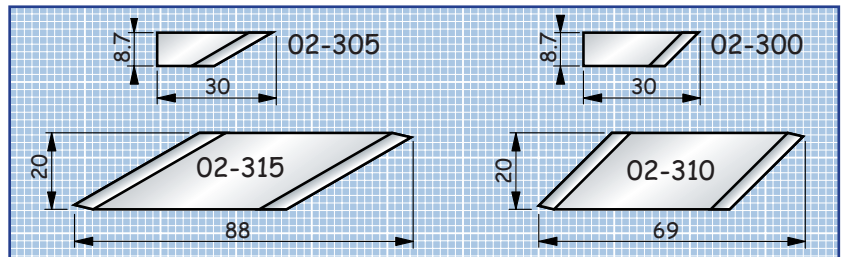


Lames Intérieures

Modèle	Réf.
2-18 60°	01-305
2-18 90°	01-320
2-18 120°	01-335
2-42 60°	01-340
2-42 82°	01-345
2-42 90°	01-350
2-42 120°	01-360
20-60 60°	01-365
40-80 60°	
20-60 à 80-120 90°	01-370
Carbure 60° de 2-42 à 40-80	01-341
Carbure 90° de 2-42 à 80-120	01-351

Lames Extérieures

Modèle	Réf.
2-18 60°	02-305
2-18 90°	02-300
2-36 à 40-80 60°	02-315
2-36 à 80-120 90°	02-310



Lames SLIM LINE

Modèle	Réf.
3-19 60°	03-310
3-19 90°	03-320
4-30 90°	03-325
4-42 90°	03-350
10-30 60°	03-305
10-30 90°	03-300
Carbure 90° 4-42 90°	01-351

Lames KOPAL TUBE

Modèle (toutes à 90°)	Réf.
K 1 Inter.	04-300
K 1 Exter.	04-310
K 2 à K 5 Inter.	04-320
K 2 à K 5 Exter.	04-330

